

HINWEISE

Auf der nächsten Seite finden Sie die beiden Stickmuster, die wir für dieses Kleid entworfen und verwendet haben. Die Vorlagen sind in Originalgröße abgebildet. Auf dieser Seite sehen Sie Fotos, an welcher Stelle die Stickmuster verwendet wurden und bekommen so eine Idee, wie die Stickmuster umgesetzt wurden.

ÜBERTRAGUNG

Malen Sie das Stickmuster mit einem Pastellstift auf Transparentpapier nach. Legen Sie die bemalte Seite nach unten auf die Rückseite des Baumwollsamtes und übertragen Sie das Muster durch Darüberstreichen mit dem Finger. Sticken Sie zuerst die Konturen nach, sticken Sie dann das Muster vollständig aus.




Miederstickerei




Ärmelstickerei




MIEDERSTICKEREI





ÄRMELSTICKEREI OBERARM



ÄRMELSTICKEREI UNTERARM



ÄRMELSTICKEREI HANDGELENK

